

Liebe Eltern, liebe Erziehungsberechtigte!

Der Schulanfang ist für Ihr Kind der Beginn eines wichtigen Lebensabschnittes. Sicherheit auf dem Schulweg ist oberstes Gebot! Gehen Sie daher bereits vor dem ersten Schultag mit Ihrem Kind mehrmals den zukünftigen Schulweg ab. Erklären Sie unterwegs die Grundregeln des Verkehrsverhaltens.

Schulbeginn: Montag, 12.09. 2022

Einlass ins Schulhaus: 7:30 Uhr

Unterrichtsbeginn ist um 7:45 Uhr in der Klasse

Der erste Schultag:

Ihr Kind kommt mit der Schultasche (Federschachtel und Schüttelpennal) in die Schule. Begleiten Sie Ihr Kind rechtzeitig in die Garderobe. Dort werden die Hausschuhe angezogen und danach gehen Sie mit Ihrer/Ihrem ErstklässlerIn in die Klasse. Nach der Kennenlernstunde mit der Klassenlehrerin treffen sich die SchülerInnen und Eltern im Turnsaal bzw. bei Schönwetter im Schulhof. Der Herr Bürgermeister überreicht das Schulstartgeschenk. Dieses beinhaltet ein Sackerl mit Deckfarben und Deckweiß, ein Pinselset, zwei Dreieckbleistifte, Wachsmalkreiden und Legematerial für Mathematik. Anschließend ist der erste Schultag zu Ende.

Den Rest der Woche ist um 11:30 Uhr Unterrichtsende.

Unser 1. Elternabend findet am Dienstag, 13.09.2022 um 18:00 Uhr statt. Bringen Sie zu diesem Termin alle Schul- und Werksachen und das Schulstartsackerl mit. Auch die Geldbeträge werden eingesammelt.

Wir wünschen Ihnen und Ihrem Kind einen  
guten Schulbeginn!

Das Team der ersten Klassen

#### Schulbedarfsliste:

- Schultasche (innen mit Namen und Adresse)

#### Hefte/Mappen:

- 2 Formati-Hefte S.2 + blaue Umschläge
- 1 Formati-Heft W.1 + blauer Umschlag
- 1 Formati-Heft R.2 + roter Umschlag
- 1 liniertes Heft A4 – 40 Blatt + durchsichtiger Umschlag
- 2 linierte Hefte A4 – 20 Blatt + 1 grüner und 1 gelber Umschlag
- 1 unliniertes Heft A4 – 40 Blatt + blauer Umschlag
- 1 kleines liniertes Heft A5 – durchsichtiger Umschlag
- 1 kleiner liniertes Block A5
- 1 gelber Schnellhefter
- 1 grüner Schnellhefter
- Für Religion (röm.-kath. und Islam) 1 liniertes Quartheft – 40 Blatt + durchsichtiger Umschlag
- (nur für den MUZU türkisch: 1 liniertes Quartheft + durchsichtiger Umschlag)

#### Federschachtel:

- 12 Farbstifte (gute Qualität)
- 12 Filzstifte (2 Stärken – dick und dünn)
- 1 Radiergummi

- 1 kurzes Lineal
- Bleistifte sind im Schulstartpaket enthalten

#### Schüttelpennal:

- 1 Schere (für Linkshänder gibt es eigene Scheren)
- 1 Klebestift (Stick)
- 1 Klebstoff (Tube oder Flasche tropffrei - flüssig)
- 1 Dosenspitzer (mit großem und kleinem Loch)
- 1 Würfel und 1 Kegel (Spielfigur)

#### Zeichnen:

- 1 Zeichenblock A3
- 1 Zeichenblock A4
- 1 Tonpapierblock A3
- 1 Schuhschachtel für die Malsachen
- 1 verschließbarer Wasserbecher aus Plastik
- 1 Malerhemd, 1 Maltuch, 1 Zeitung

#### Bewegung und Sport:

- Turnsackel mit Turnhose und T-Shirt, ev. Turnpatscherl

#### Weiteres:

- 1 Dose Knetmasse – Farbe egal
- Hausschuhe – Stoffflasche wird von der Schule zur Verfügung gestellt
- 100er-Packung Taschentücher
- 1 Klebefoto für den Geburtstagskalender
- Stoffserviette für die Jause + Trinkflasche
- 25€ für die Klassenkassa (Leseheft, JRK, Nikolaus...)
- Sitzkissen/Polster

Bitte **alle** Schulsachen (auch Stifte, Spielkegel...) mit dem Namen kennzeichnen!

Die Hefte bitte nicht beschriften!

Brief an das Schulkind von den zukünftigen Lehrerinnen

Liebes Schulkind,

es dauert nicht mehr lange, dann sehen wir uns in der ersten Klasse.

Bestimmt steht deine Schultasche schon bereit und vielleicht bist du schon ein wenig aufgereggt, wenn du an die Schule denkst.

Mit vielen anderen Kindern wirst du in einer Klasse sitzen und interessante Schultage erleben.

Wir freuen uns schon sehr darauf, dich und die anderen Kinder kennenzulernen.

Damit wir gleich etwas über dich erfahren, schicken wir dir eine erste Ferienhausübung zum Ausfüllen.

Bitte nimm sie am ersten Schultag mit in die Schule.

Genau wie du zählen wir schon die Tage und freuen uns auf den ersten Schultag in der Volksschule Mauthausen.

Liebe Grüße!

Das Lehrerinnenteam der kommenden ersten  
Klassen


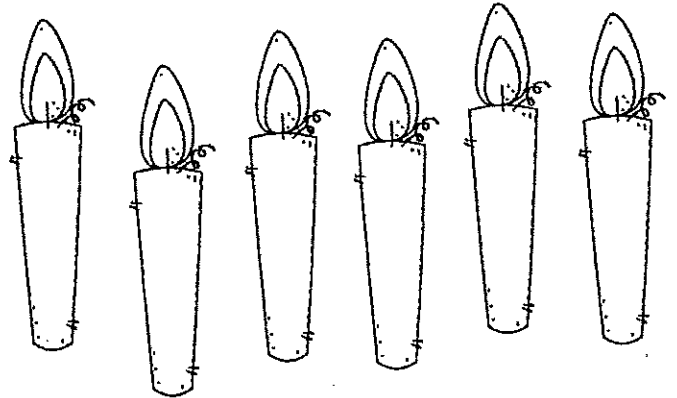


Foto oder Bild von mir:

Ich bin so viele  
Jahre alt:





Anzahl Kerzen = Alter  
Bitte ausmalen!

Das bin ich!



Mein Name:



meine Lieblingsfarbe

Ich freu mich auf die Schule:




Das mag  
ich!


Das kann ich schon - das übe ich noch!



auf einem Bein  
hüpfen




etwas  
ausschneiden




alleine die  
Nase putzen




einen  
Reißverschluss  
auf- und zumachen




eine Schleife binden




mit einem Würfelspiel  
spielen



ohne Hilfe auf die  
Toilette gehen



dich ganz alleine  
an- und ausziehen




eine Weile ruhig  
am Platz sitzen und  
zuhören

## WERKMATERIALIEN

### 1.- 4. Volksschule Mauthausen

#### 1 Werkkoffer

(Schalenwerkkoffer mit einer oder zwei Schnallen) keinen Reißverschluss



#### 2 Passfotos

(auf die Werkmappe und Werkkofferinnenseite kleben)

#### 1 Werkmappe

(Kombi/Combi/Duomappe) Farbe egal. Diese Mappe besitzt einen Hefeteil und einen Flügelteil und wird 4 Volksschuljahre im Werkunterricht verwendet.



**Werkbeitrag: € 10.-** (Geldschein in den Flügelteil der Mappe legen.)

Laut Gesetz ist der/die Werklehrer/in nicht verpflichtet Werkmaterialien für die Schulkinder zu besorgen. Dies ist Aufgabe der Eltern. Aus arbeitstechnischen Gründen ist ein Sammelkauf von Arbeitsmaterialien günstiger.

Ich bin damit einverstanden:

JA

NEIN

(Zutreffendes bitte ankreuzen)

#### Materialien für den Werkkoffer:

3 Farben glatte mittelstarke Wolle in verschiedenen Farben

1 Tascherl oder eine Dose mit folgendem Inhalt:

1 Bleistift

1 Radiergummi

1 Spitzer

1 kleines Lineal

1 sehr gut schneidende Kinderschere (Rechts /Linkshänderschere nach Bedarf)

1 Häkelnadel Nr. 2,5 oder 3

**Tipp: Ihr Kind soll den Werkkoffer selbst mit Ihrer Aufsicht einräumen. Eigentum beschriften.**

Diesen Zettel unterschrieben in die Mappe einheften.

Garderobenordnung ebenso unterschreiben und einheften.

Am ersten Schultag in die Schule mitnehmen.

Unterschrift des Erziehungsberechtigten: